



«Дети Наши»

Благотворительный фонд

ВЫПУСКНИКИ САФОНОВО И ШАТАЛОВО 2008-2018

Отчет по результатам опроса, 2019

Об исследовании



БФ «Дети наши» пятый год подряд проводит опрос выпускников 2-х детских домов, в которых фонд реализует свои программы с 2008 года.

Достижимость выпускников для опроса

Год опроса	2015	2016	2017	2018	2019
Все выпускники	252	274	292	316	344
Были опрошены / получена информация от третьих лиц	124	135	115	105	107
(% от всех)	49%	49%	39%	33%	31%

Вопросы исследования:

- Как складывается жизнь ребят после выпуска из учреждений?
Как изменяется ситуация из года в год? От учреждения к учреждению?
- Влияет ли наша работа в учреждении на жизненный путь ребят?
- Какие проблемы возникают после выпуска? В чем нужна помощь?



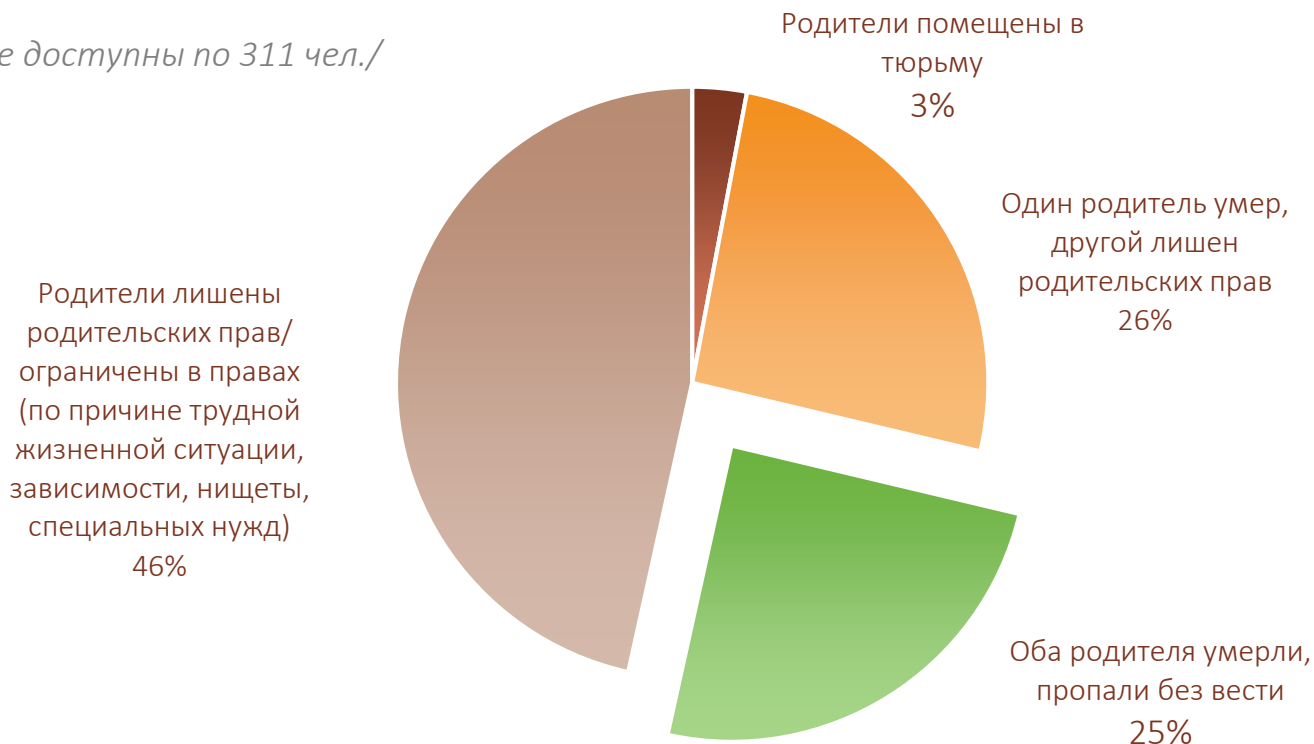
I. ЖИЗНЬ ДО ВИПУСКА

Почему ребенок попадает в детский дом?



В детских домах большинство детей являются так называемыми «социальными сиротами». Только 30% выпускников Сафоново и 19% выпускников Шаталово не имеют родителей в живых (или пропали без вести). Родители остальных лишены родительских прав или пребывают в заключении.

/Данные доступны по 311 чел./



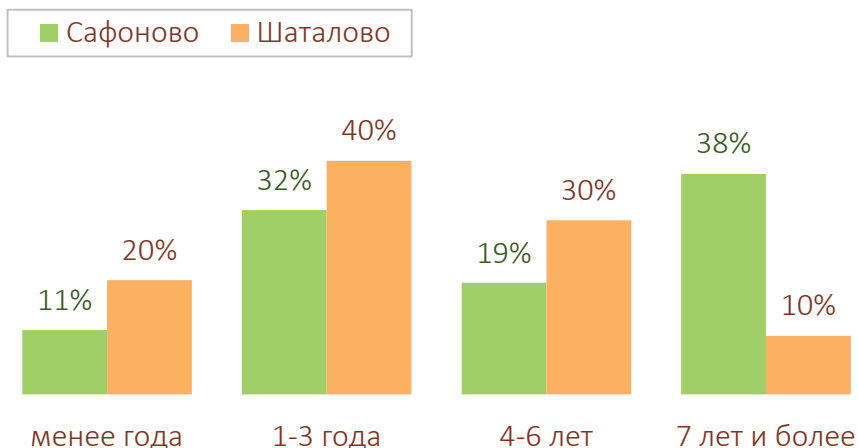
Сколько ребенок находится в детском доме?



Ответ на этот вопрос во многом зависит от того, о каком учреждении речь: 38% детей в Сафоново прожили здесь до выпуска более 7 лет; в Шаталово таких выпускников только 10%. То же и с общением с родственниками: 28% выпускников поддерживали отношения со своей семьей (а это не только родители) – в Сафоново, в Шаталово их уже 54%.

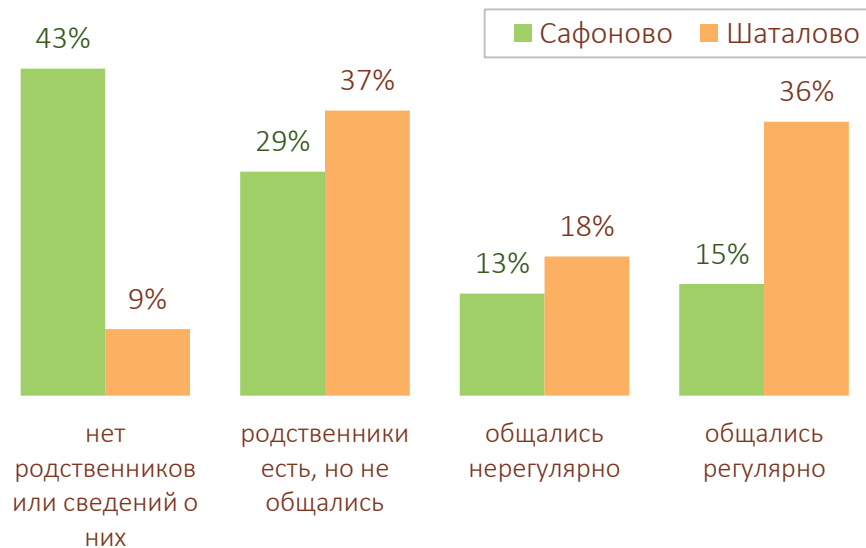
Длительность пребывания в детдоме

/100% - все выпускники одного детдома/



Общение со взрослыми родственниками*

во время проживания в детдоме



*Родители, тети и дяди, бабушки и дедушки, опекуны



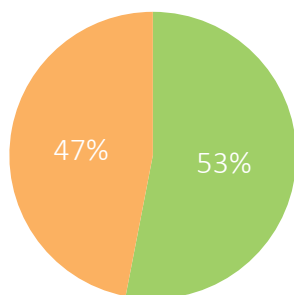
Выпускники 2008-2018



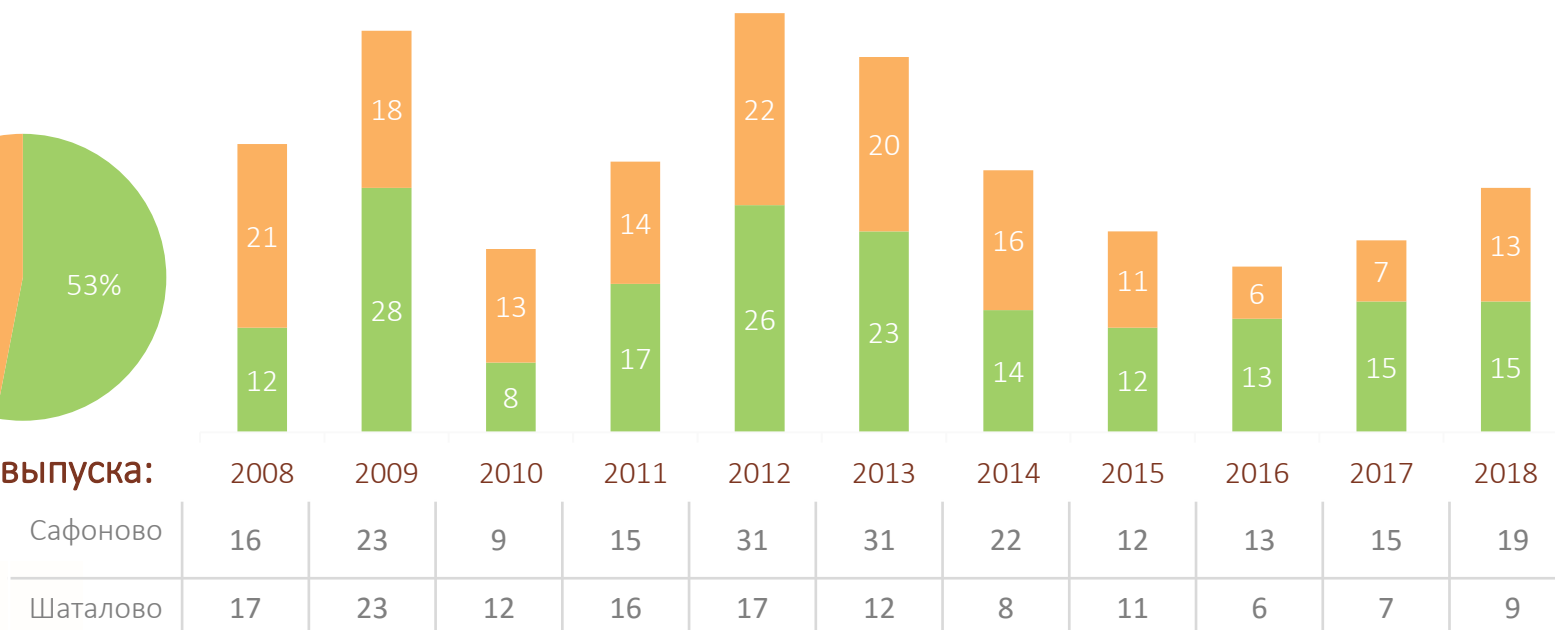
- Всего за 11 лет из Сафоново детского дома-школы «выпустились» 206 человек; из Шаталовского детского дома – 138 человек
- Количество мальчиков и девочек среди всех выпускников практически равное, хотя это соотношение колеблется из года в год

■ Девочки
■ Мальчики

/Кол-во выпускников (чел.)/



Год выпуска:



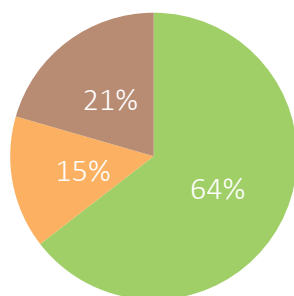
Выпускники 2008-2018



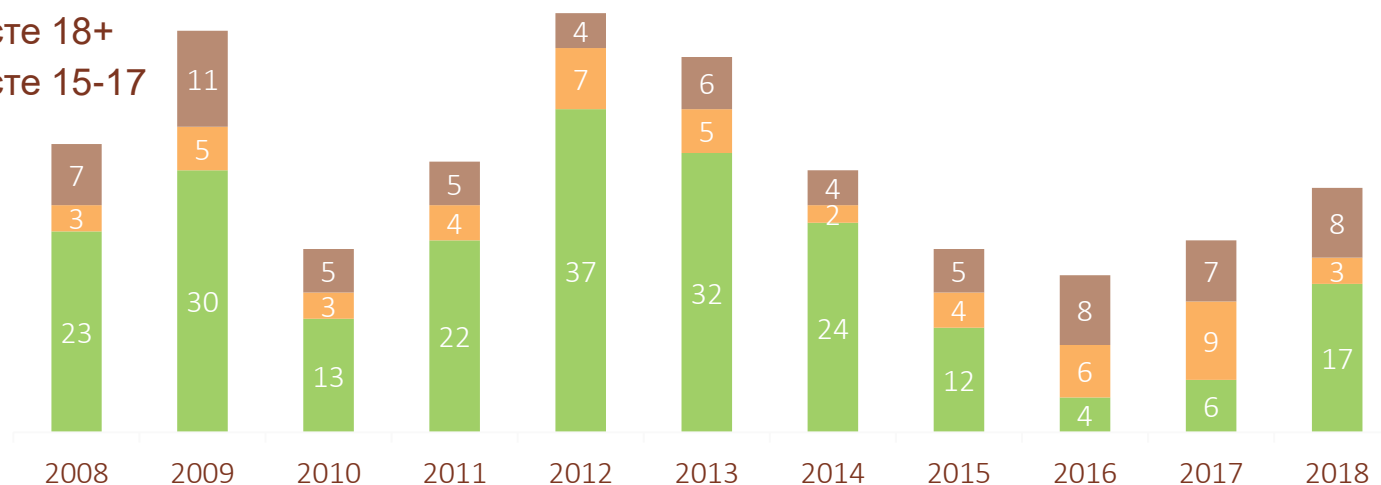
- Большинство детей (80%) ушли из школы после 9 (или 10) класса; некоторые из них ушли по достижении 18 лет
- Шаталово до 2011 г. был школой-интернатом с 9 классами обучения, поэтому «рубеж» 9 класса переходили буквально единицы; сейчас – по 2-3 школьника ежегодно

- Выпуск после: 11 класса
- 8-10 класса, в возрасте 18+
- 9-10 класса, в возрасте 15-17

/Кол-во выпускников (чел.)/



Год выпуска:



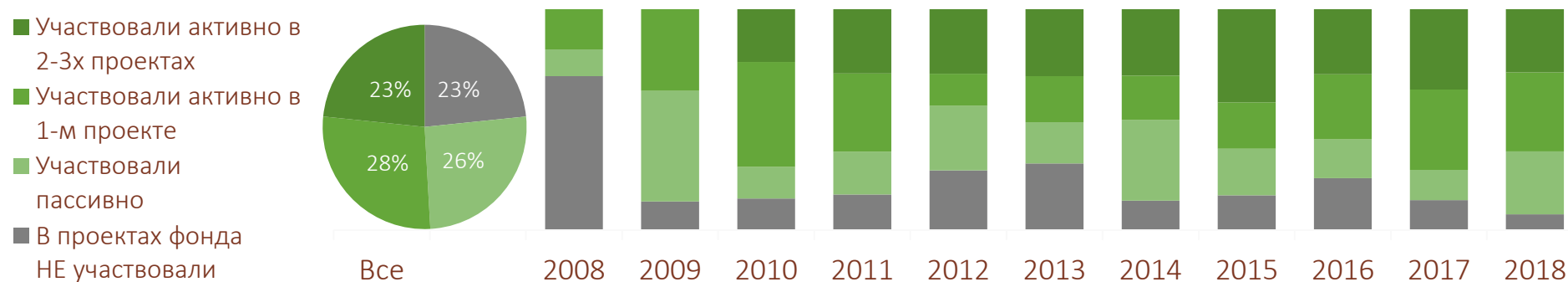
✓ Количество выпускников после 11 класса: 61 чел. в Сафоново; 9 чел. в Шаталово



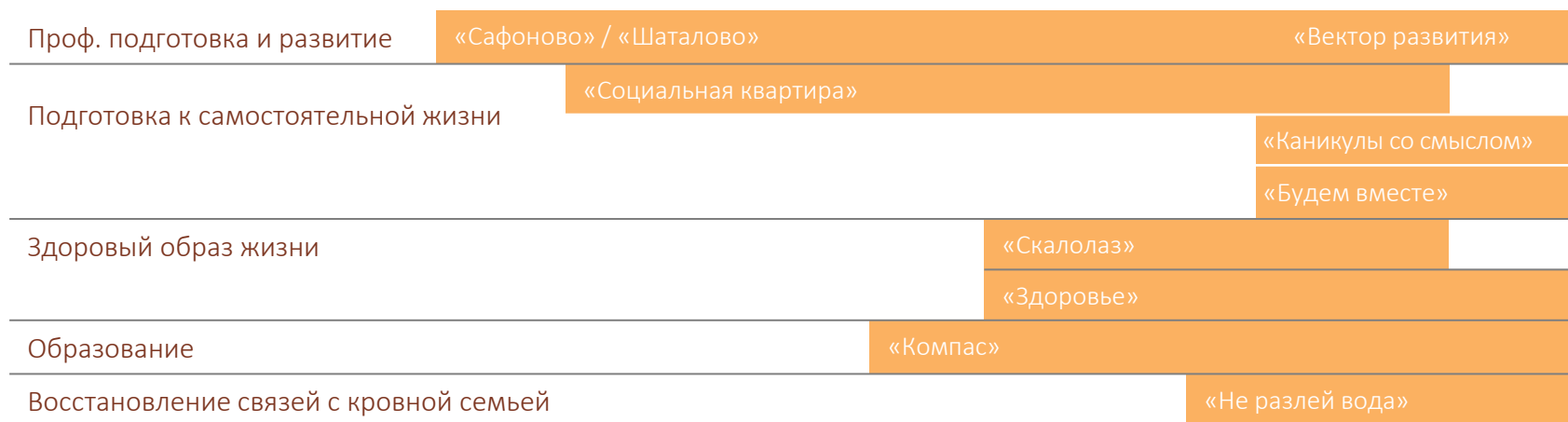
В той или иной мере в проектах фонда участвовали 3/4 выпускников



- При этом мальчики вовлечены немного больше: 59% участвовали активно хотя бы в одном проекте – по сравнению с 42% среди девочек
- Более активны и те дети, кому удалось сохранить отношения с родственниками*: 68% vs. 35%



Проекты фонда: хронология



*Указана доля детей, которые участвовали активно хотя бы в одном проекте, среди всех детей, кто хотя бы нерегулярно, но поддерживал отношения с родственниками, включая братьев и сестер в детдоме – по сравнению с такой же долей среди тех, кто с родственниками не общался или их не имел

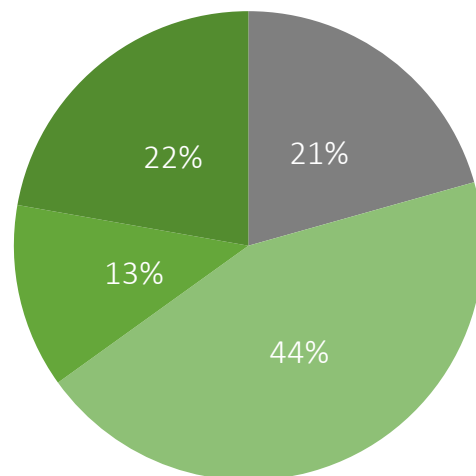
Самые активные участники проектов фонда – те, кому удалось сохранить отношения с родственниками во время пребывания в интернате



Выпускники, о родственниках* которых не было сведений / отношения не поддерживались

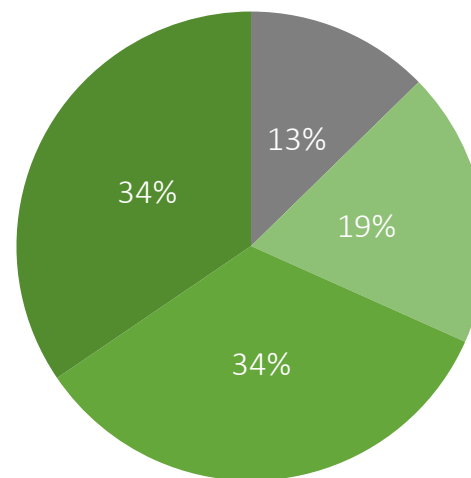
N=63

- В проектах фонда НЕ участвовали
- Участвовали пассивно
- Участвовали активно в 1-м проекте
- Участвовали активно в 2-3х проектах



Выпускники, кто общался с родственниками* по крайней мере изредка

N=142



*Родители, братья и сестры, тети и дяди, бабушки и дедушки, опекуны



II. Жизнь после выпуска



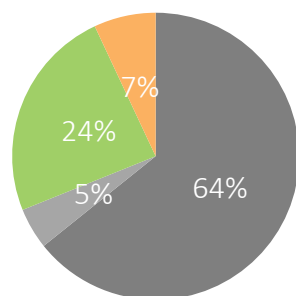
Доступность для контакта сегодня



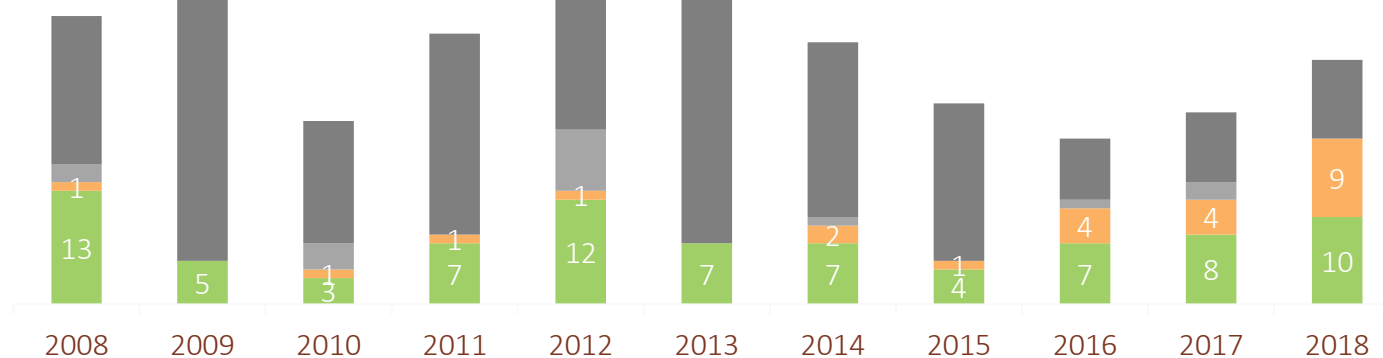
Недоступность выпускников для контакта по-прежнему ключевая сложность в работе с этой группой: в 2019 г. актуальную информацию удалось получить только о трети всех выпускников (31%). В большинстве случаев причина – отсутствие налаженного канала связи (нет никаких данных, телефон не отвечает, профиль в ВК закрыт для сообщений). Чуть выше достижимость выпускников 2008 года выпуска* (42%) и выпускников последних 3-х лет (2016-2018 гг.: 61%)

- нет контакта
- отказ от интервью
- доступна информация от третьих лиц
- есть прямой контакт

/Кол-во выпускников (чел.)/



Год выпуска:



* Один из интервьюеров был из числа выпускников этого года.



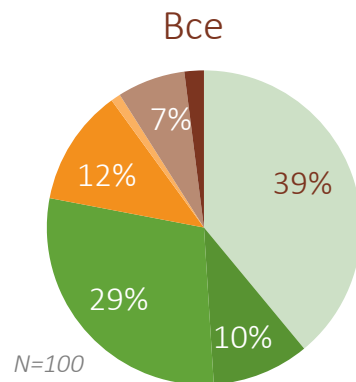
Социально-демографический профиль

/Выпускники, о которых мы получили информацию в 2019/

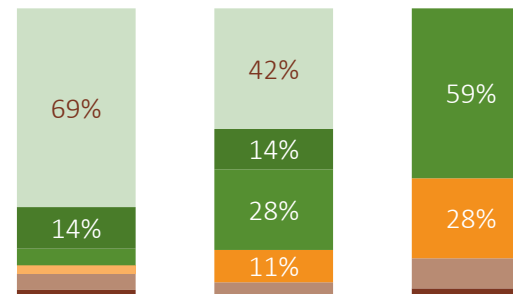


Работа и учеба сегодня:

- учатся
- учатся и работают
- работают
- домохозяйки (в т.ч. в декрете)
- служат в армии
- не работают, не учатся
- в тюрьме/ на лечении

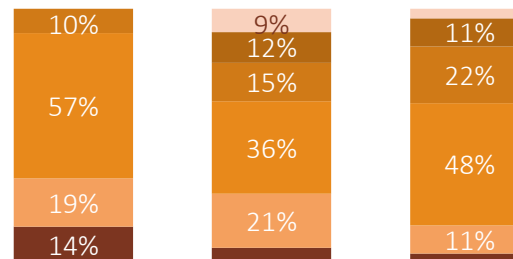
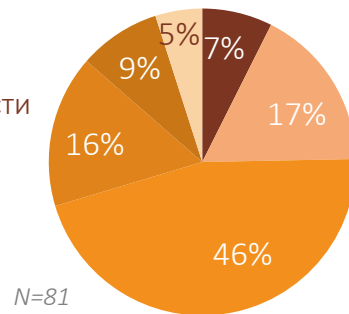


16-20 лет 21-24 лет 25-30 лет



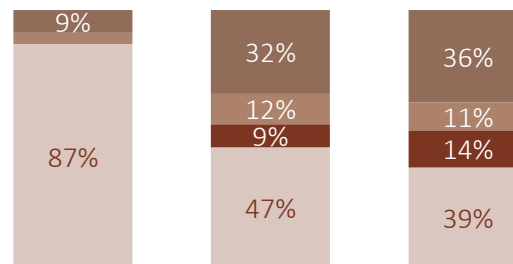
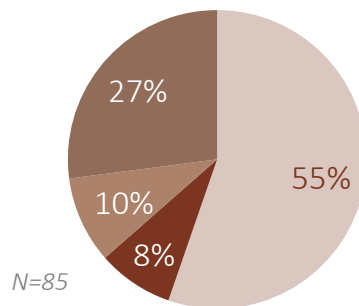
Материальное положение:

- мог(ла) бы приобрести дачу, квартиру
- хватает на все, кроме покупки недвижимости
- хватает на быт.технику, но не на новый а/м
- купить крупную быт.технику будет трудно
- на еду хватает, но не всегда на одежду
- не всегда хватает денег даже на еду



Семейное положение

- в браке, есть дети
- в браке, детей нет
- воспитывают детей без мужа
- не замужем / не женаты



Источники дохода выпускников: детали

/Выпускники, о которых мы получили информацию в 2019/



Социальные выплаты, пособия – значимая составляющая дохода выпускников детских домов, наряду с оплатой труда и студенческими стипендиями:

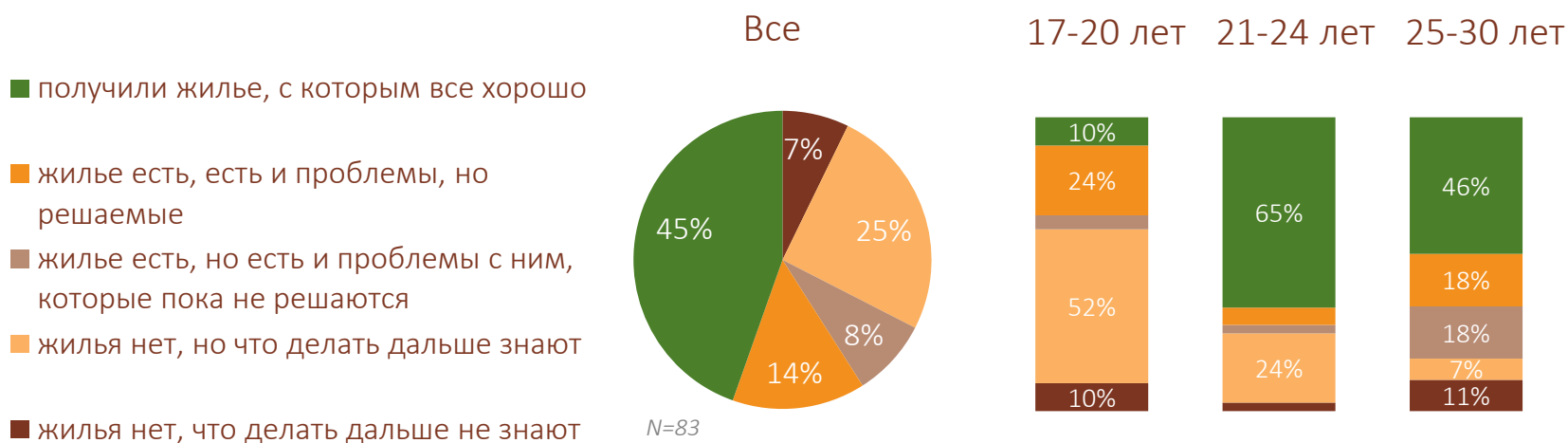


Реализация права на жилье

/Выпускники, о которых мы получили информацию в 2019/



! По сравнению с результатами опроса прежних лет, острота жилищного вопроса значительно сократилась: только 16% респондентов не знают, как отстаивать свое право на жилье, тогда как год назад этот показатель был 41%.



А вот знание о субсидии на оплату коммунальных платежей по-прежнему низкое: 63% респондентов не знают / не помнят об этой возможности.



Общение с другими людьми

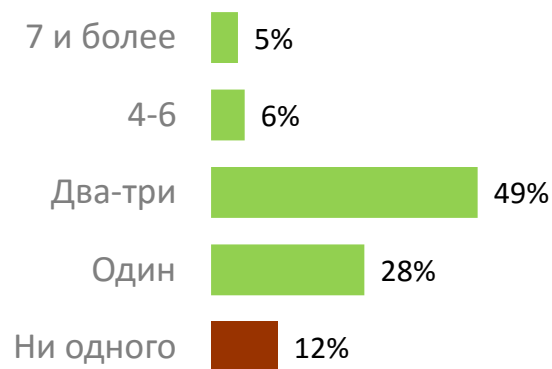
/Выпускники, о которых мы получили информацию в 2019/



Традиционно при опросе мы достигаем наиболее контактных выпускников: большинство имеют более одного близкого друга и поддерживают связь со своими родственниками.

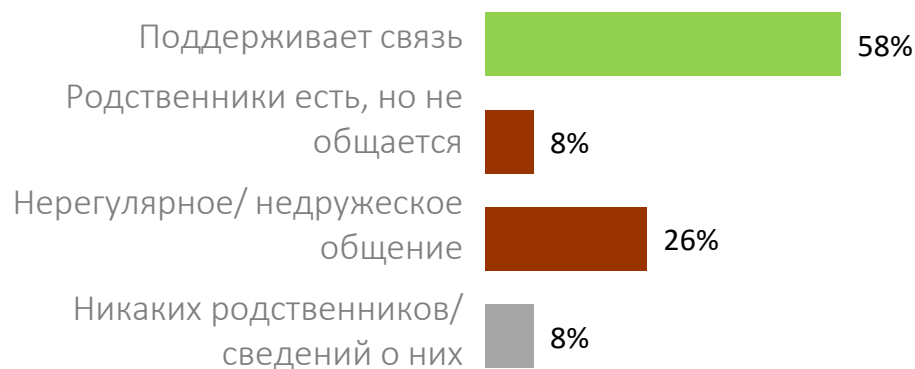
Сколько у тебя по-настоящему близких друзей?

N=82



Поддерживаешь ли ты связь, общаешься ли со своими родственниками?

N=76





III. Благополучие выпускников

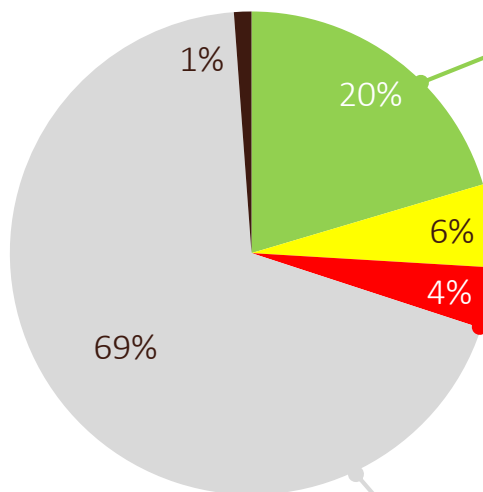


Определение благополучия



Итоги 2019

/100% - все выпускники
2008-2018 г.в., 344 чел./



* Средняя оценка удовлетворенности жизнью по группе

/Вопрос анкеты: «Насколько ты удовлетворен собственной жизнью сейчас? Пожалуйста, ответь по шкале от 0 до 10. 0 - это наихудшая жизнь из возможных для тебя, а 10 - наилучшая жизнь из возможных для тебя. Какую ты дашь оценку?»/

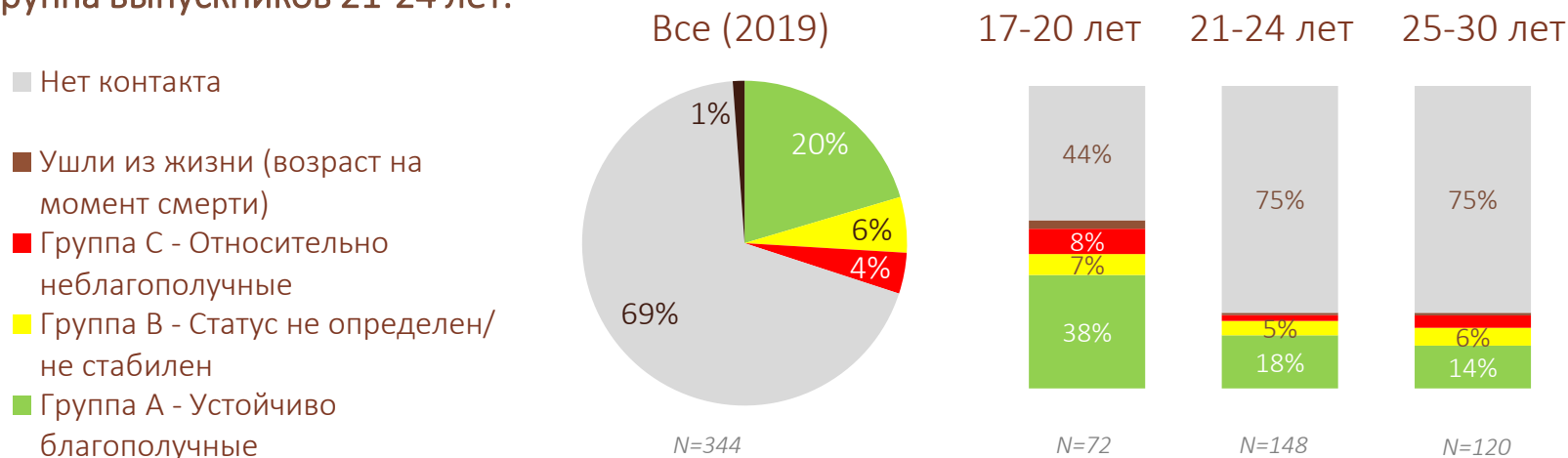
Признаки благополучия и неблагополучия

<ul style="list-style-type: none"> Занятия соответствуют возрасту: учатся / работают / служат в армии / воспитывают детей Воспитывают детей в полной семье Имеют профессию Материальное положение: среднего уровня и выше Решён вопрос с жильём 	7,2*	Группа А
Недостаточно оснований, чтобы отнести человека к группе А или С: есть как позитивные, так и негативные факты	7,3*	Группа В
<ul style="list-style-type: none"> Не работают, не учатся, не служат, не сидят дома с детьми Низкий уровень удовлетворенности жизнью Бедствуют (не хватает денег на еду и одежду) Матери-одиночки Воспитывают детей при нерешенном вопросе о жилье Серьезные проблемы со здоровьем Сидят в тюрьме / находятся на принудительном лечении 	4,4*	Группа С
Нет контакта, информация обрывочна		Группа D
Ушли из жизни		

Благополучие выпускников: возрастные изменения



По результатам опроса 2019 года, больше всего мы знаем о выпускниках последних лет, т.е. о возрастной группе до 20 лет. Из тех выпускников, о ком мы что-то знаем (если исключить из анализа группу «нет контакта»), наиболее устойчиво с точки зрения благополучия сегодня выглядит группа выпускников 21-24 лет.



Если соединить результаты всех опросов (без учета «нет контакта»), то те же выпускники первой возрастной группы (до 20 лет) оказываются наиболее уязвимыми: за шесть лет наблюдений* было зафиксировано 30% случаев неблагоприятия (оценка С) в этом возрасте, по сравнению с 21-22% в остальных возрастах.

* В 2014 году мы проводили пилотный опрос, эти данные тоже используются в анализе.



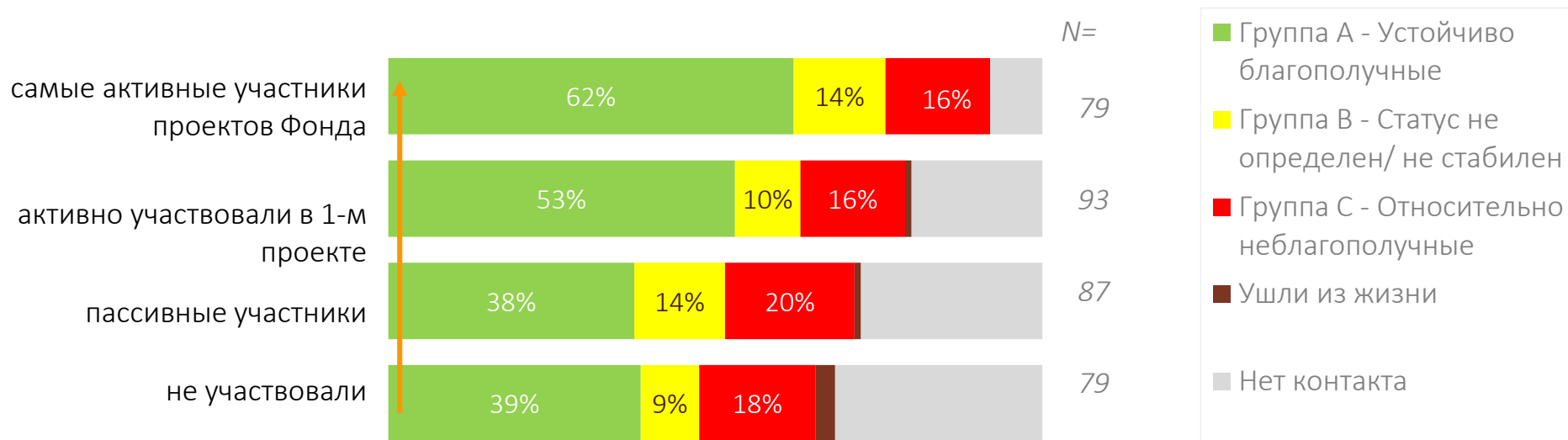
Факторы, определяющие благополучие выпускников



Корреляция, зафиксированная в прежние годы опроса, повторилась и в 2019: самые активные участники проектов фонда лучше всего выходят на контакт после выпуска и оказываются более благополучными.

/100% - все выпускники с той или иной степенью участия в проектах фонда.

*В расчетах используются данные из совмещенной базы опросов за 2014-2019 гг.**



** Отнесение выпускника к той или иной группе проводилось по последнему из опросов, когда был достигнут контакт. В 2014 году мы проводили пилотный опрос, эти данные тоже используются в анализе.*



Что изменилось с 2018?

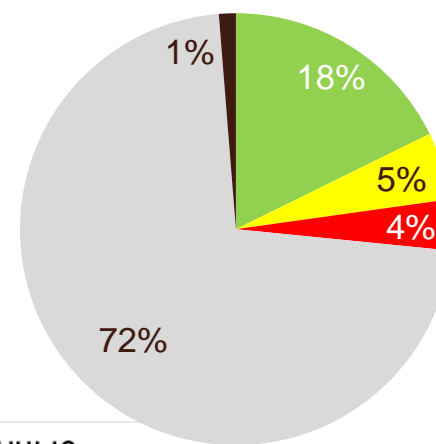
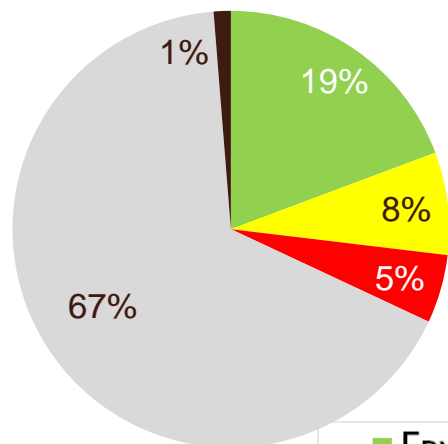


- С 14% ребят, опрошенных в прошлом году, не удалось установить связь в 2019. Зато удалось достичь новых 8% выпускников (кто не ответил в прошлом году). Группа «относительно неблагополучных» этого года на $\frac{3}{4}$ (9 человек из 12) состоит из таких ребят (о ком мы ничего не знали в прошлом году). Однако позитивные новости перевесили: 14 ребят (из 26 вновь опрошенных), оказались в группе А.
- Из 16 ребят неблагополучной группы прошлого года двое улучшили свое положение, двое продолжают испытывать проблемы, а про остальных 12 нам не удалось ничего узнать.

2018 (было)

/100% - выпускники 2008-2017 г.в., 316 чел./

2019 (стало)



- Группа А - Устойчиво благополучные
- Группа В - Статус не определен/ не стабилен
- Группа С - Относительно неблагополучные
- Группа D - Нет контакта
- Ушли из жизни



Самооценка изменений



Всем участникам опроса было предложено выбрать продолжение фразы «Как тебе кажется, по сравнению с прошлым годом, твоя жизнь...». 51% выбрали «стала лучше» (64% в прошлом году), 45% - «существенно не изменилась» или «в чем-то лучше, в чем-то хуже» и только 5% ответили «стала хуже».

Что именно стало лучше с 2018?

- Стал(а) более самостоятельным(ой), ответственным(ой), повзрослел(а), поумнел(а), научился(лась) добиваться целей (9 выпускников)
- Родился ребенок / успехи ребенка (7)
- Улучшилась личная жизнь / отношения в семье (6)
- Поступил(а) на учебу, успехи в учебе / закончил(а) учиться (4)
- Появились новые друзья (3)
- Получил(а)/приобрел(а) квартиру/ решается вопрос с жильем (3)
- Карьерный рост, успехи на работе (3)
- Улучшилось финансовое положение (3)
- Выпустился(лась) из интерната, свобода! (2)
- Поправилось здоровье (1)

Что именно стало хуже?

Прежде всего, ребята рассказывали о финансовых трудностях (8 ответов). А еще рассуждали об издержках взрослой жизни:

- ✓ *«Закончил учебу. Надо ставить цели дальше. Тут уже сам, а это сложнее».*
- ✓ *«Переезд в Москву улучшил материальное положение. Но нет рядом друзей - это не очень хорошо».*



Выпускники говорят



В конце опроса мы попросили ребят дать совет будущим выпускникам интернатов

Совет	Кол-во ответов	Цитаты
Учиться	25	<ul style="list-style-type: none">✓ «Пусть не бросают учебу!»✓ «Серьезно отнестись к сдаче ЕГЭ и сдать как можно лучше»✓ «Надо учиться до 11 класса и только потом выпускаться из интерната»
Верить в себя, ничего не бояться	18	<ul style="list-style-type: none">✓ «Чтобы ничего не боялись и шли к намеченной цели»✓ «Думать о будущем, стараться делать все самостоятельно, не создавать себе проблем, полагаться на себя»✓ «Не бояться сложностей, все решаемо и можно преодолеть»
Действовать обдуманно	17	<ul style="list-style-type: none">✓ «Думать головой»✓ «Учиться взвешивать все принятые решения, не поступать опрометчиво»✓ «Не валять дурака, хвататься за любую возможность»
Строить отношения с людьми	13	<ul style="list-style-type: none">✓ «Общаться только с хорошими людьми. Уважать старших и себя»✓ «Не бояться общаться, задавать вопросы и обращаться за помощью»✓ «И помнить, что кроме самих себя о тебе заботиться никто не обязан»
Относится к деньгам экономно	10	<ul style="list-style-type: none">✓ «Не тратить деньги направо и налево»✓ «Деньги свои после выпуска из интерната положить на вклад в банке, для того чтобы их сохранить»
Беречь здоровье	7	<ul style="list-style-type: none">✓ «Беречь здоровье, учиться, ответственно решать все вопросы, связанные с жизнью»✓ «Не пейте»



Варвара Пензова

Директор

vpenzova@detinashi.ru

+7 (495) 787-99-70

<http://detinashi.ru/>

 /detinashi